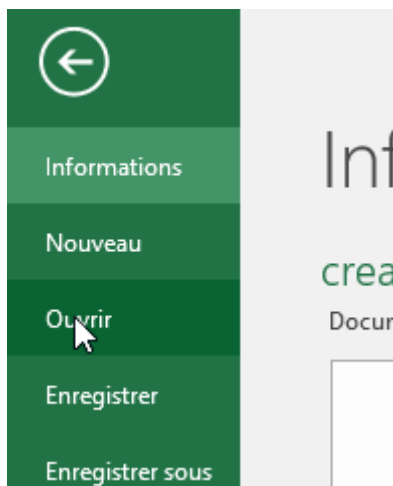


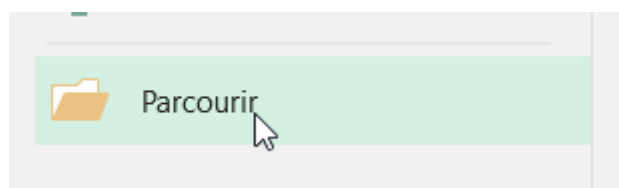
Tu disposes d'un fichier XML de ce type : creationXML.xml

Tu peux importer ce fichier dans Excel afin qu'il te fabrique ton tableau de saisi de données

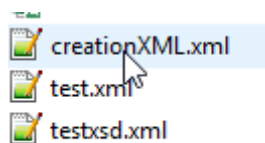
Fais comme suis : Fichier> Ouvrir



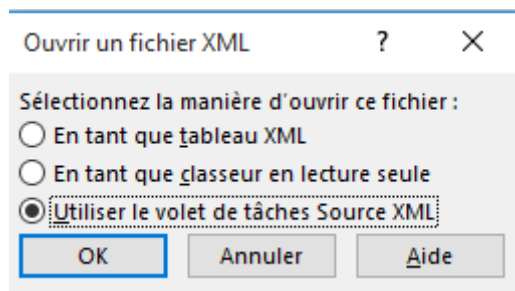
Puis parcourir :



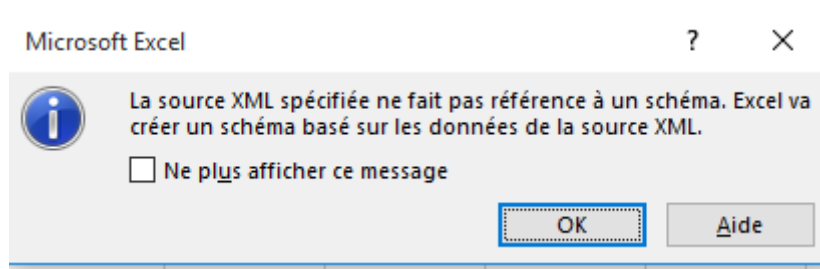
Tu vas chercher ton fichier XML creationXML.xml



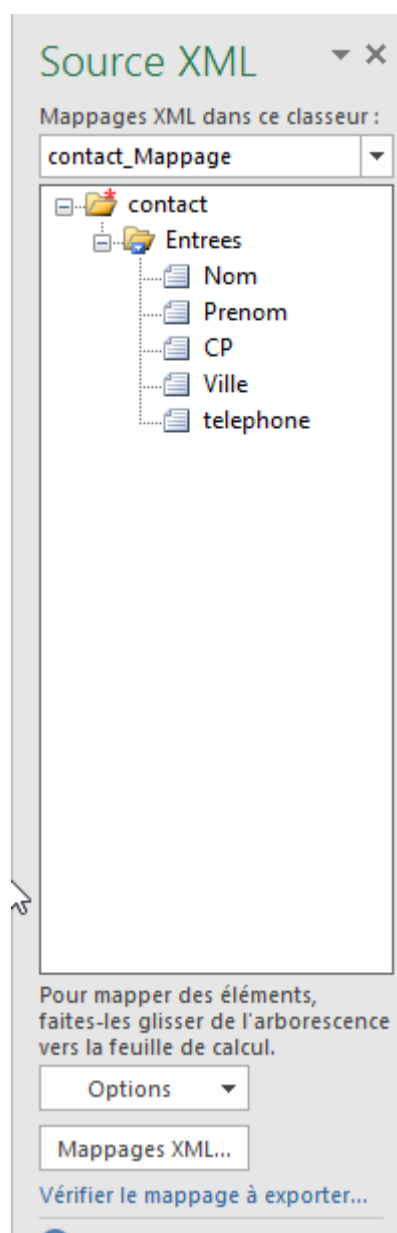
Tu sélectionnes « utiliser le volet de tâches Source XML »



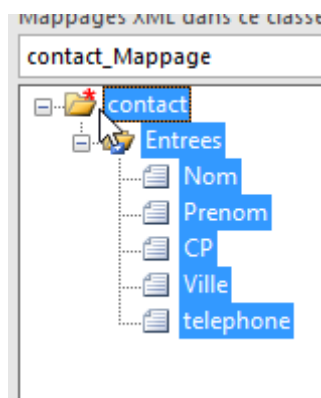
Excel te dis qu'il ne connaît pas le schéma du XML mais cela n'est pas grave il va le fabriquer :



Tu as le volet à droite 'source XML' qui s'ouvre



Tu sélectionne le nœud principal et tu le glisse sur la cellule A1 :



Tu obtiens :

Nom	Prenom	CP	Ville	telephone

Tu as donc maintenant un tableau que tu peux remplir et ensuite pour fabriquer à nouveau ton XML tu suis ma réponse ci dessus

NB :

Tu peux limiter la taille de ton tableau avec le coin bleu en bas à droite :

lansac
Faouët
z

En effet j'ai eu des cas où l'injection de XML contenant des champs vides de type :

<Entrees>

<Nom/>

</Entrees>

Provoquaient des erreurs

Ensuite pour générer ton fichier XML avec tes nouvelles données tu suis ma réponse ci-dessus

Cordialement

Jarodness