






Affichage des pictogrammes


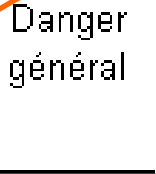

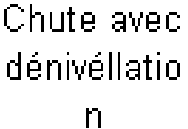
J'ai un classeur où sont recensé des activités, dans les colonnes H à L apparaissent des noms de pictogrammes (ci-dessous en vert). Ces noms proviennent d'une liste de validation cachée dans la colonne G.

Microsoft Excel - Activité à risques (kaza)							
Fichier Edition Affichage Insertion Format Outils Données Fenêtre ?							
K14							
	A	B	C	H	I	J	K
1	N°	Sec teur	Activité	Pictogrammes danger			
2							
3							
4	1		Tri et vidange des déchets	Danger général	Trébuchemen t	Matières nocives ou irritantes	
5	2		Règles pour les fumeurs	Danger général	Matières toxiques	Matières nocives ou irritantes	
6	3		Circulation à l'extérieur du bâtiment	Danger général	Trébuchemen t	Chute avec dénivellation	
7	4	arant	Circulation à l'intérieur du bâtiment (utilisation des échelles verticales /	Danger	Trébuchemen	Chute avec	

Ces pictogrammes sont référencés dans la feuille du même nom.

13						
14		ChamProtection obligatoire manétique important				
15		Trébuchement				
16		Chute avec dénivellation				
		Risque biologique				
<div style="display: flex; justify-content: space-between; align-items: center;"> ACTIVITES Fiche activité Pictogrammes </div>						

L'idée est de faire apparaître ces pictogrammes dans l'onglet correspondant (ci-dessous en orange). Sachant que cet onglet est une recopie du tableau.

	A	B	C	D	E	F	G	H	I	J	K
139		Batiment Base de Plongeur Démineur Achéron		Fiche pr N°							
140											
141											
142											
143	Circulation à l'extérieur										
144											
145	Interventions prévus :			Circulation à l'extérieur du batime							
146											
147	Fiches emplois nuisances :			NON							
148											
149	Fiche d'exposition :			NON							
150											
151	Pictogrammes des principaux danger :										Risques
152											Chute d Collision Blessur Chocs à Chute d Ecraser
153											
154											
155											
156											
157											
158											
159											
160	Moyens mis en œuvre										
161											
162	Personnel concerné : tout le personnel										