

Statistiques Tracking
CAGNES-SUR-MER
C2 - PRIX GEORGES SANDOR - 1500m
dimanche 26 février 2023 - 00:00
Redk du 1er: 1'01"92


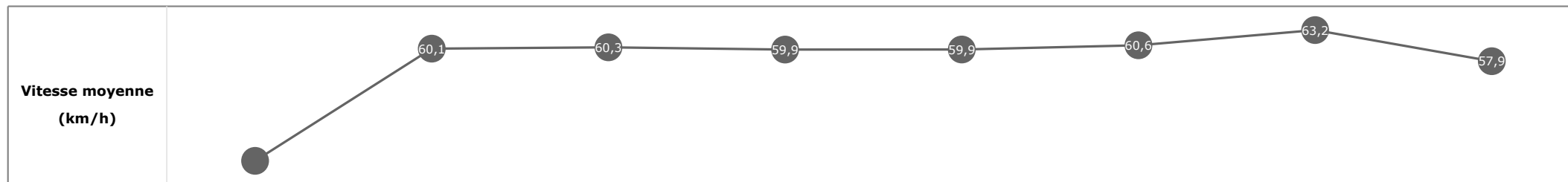
Partant (corde)	Cheval	Arrivée officielle	Tronçons de 200m		DEP - 1000m	1000m - 800m	800m - 600m	600m - 400m	400m - 200m	200m - ARR	Temps officiel	Derniers 600m	Parcouru vs. 1er
			Vitesse Max	200m les plus rapides	Temps passage en tête	Durée du tronçon	00:32.80	00:44.88	00:56.85	01:08.78			
					00:32.80	00:12.08	00:11.96	00:11.93	00:11.69	00:12.41			
					T1	T2	T3	T4	T5	T6			
2 (1)	RISING UP M. GRANDIN	1	69,19 T1	00:11.45 T5	00:33.01 2 00:33.01	00:45.10 3 00:12.08	00:57.11 3 00:12.01	01:09.02 3 00:11.90	01:20.47 1 00:11.45	01:32.89 00:12.41	1'32"89	00:35.77	
7 (6)	BIG LOG L. ROUSSEL	2	65,88 T2	00:11.63 T5	00:33.28 4 00:33.28	00:45.37 6 00:12.08	00:57.39 6 00:12.02	01:09.14 6 00:11.75	01:20.78 4 00:11.63	01:33.02 00:12.24	1'33"02	00:35.62	-1,70
6 (5)	BOZZO T. PICCONE	3	67,97 T1	00:11.54 T5	00:33.52 7 00:33.52	00:45.65 8 00:12.12	00:57.53 8 00:11.87	01:09.36 7 00:11.83	01:20.91 6 00:11.54	01:33.09 00:12.18	1'33"09	00:35.56	-0,21
5 (4)	BLACK FALCON C. DEMURO	4	66,13 T2	00:11.79 T5	00:32.80 1 00:32.80	00:44.88 1 00:12.08	00:56.85 1 00:11.96	01:08.78 1 00:11.93	01:20.57 2 00:11.79	01:33.12 00:12.54	1'33"12	00:36.27	-1,25
1 (3)	VIVERNUS A. POUCHIN	5	68,58 T1	00:11.83 T5	00:33.05 3 00:33.05	00:45.09 2 00:12.03	00:57.04 2 00:11.95	01:08.89 2 00:11.84	01:20.73 3 00:11.83	01:33.28 00:12.55	1'33"28	00:36.23	0,26
8 (2)	INDIAN GOLD M. GUYON	6	68,33 T3	00:11.75 T5	00:33.28 5 00:33.28	00:45.34 4 00:12.05	00:57.25 5 00:11.91	01:09.09 5 00:11.83	01:20.85 5 00:11.75	01:33.50 00:12.65		00:36.24	0,22
4 (8)	TELL ME WHY A. LEMAITRE	7	68,83 T1	00:11.84 T4	00:33.37 6 00:33.37	00:45.36 5 00:11.98	00:57.23 4 00:11.87	01:09.07 4 00:11.84	01:21.03 7 00:11.95	01:34.70 00:13.66		00:37.47	2,60
3 (7)	FULLTIME SPEED F. VERON	8	66,92 T1	00:11.86 T3	00:33.61 8 00:33.61	00:45.63 7 00:12.01	00:57.49 7 00:11.86	01:09.42 8 00:11.93	01:21.70 8 00:12.28	01:35.02 00:13.31		00:37.53	1,68

Statistiques Tracking
CAGNES-SUR-MER
C2 - PRIX GEORGES SANDOR - 1500m
dimanche 26 février 2023 - 00:00
Redk du 1er: 1'01"92

Cheval **RISING UP**
 Jockey **M. GRANDIN**
 Rang d'arrivée **1**
 Temps de parcours **01:32.89** redk : **1'01"92**
 Tronçon le plus rapide **00:11.45** (tronçon 400m - 200m)
 Vitesse maximale **69,19** (tronçon 1400m - 1200m)
 Vitesse moyenne **58,4**

Données de tracking

Tronçons de 200m	DEP 1400m	1400m 1200m	1200m 1000m	1000m 800m	800m 600m	600m 400m	400m 200m	200m ARR
Temps de parcours	00:09.04	00:21.04	00:33.01	00:45.10	00:57.11	01:09.02	01:20.47	01:32.89
Temps du tronçon	00:09.04	00:11.99	00:11.97	00:12.08	00:12.01	00:11.90	00:11.45	00:12.41
Vitesse moyenne	41,1	60,1	60,3	59,9	59,9	60,6	63,2	57,9


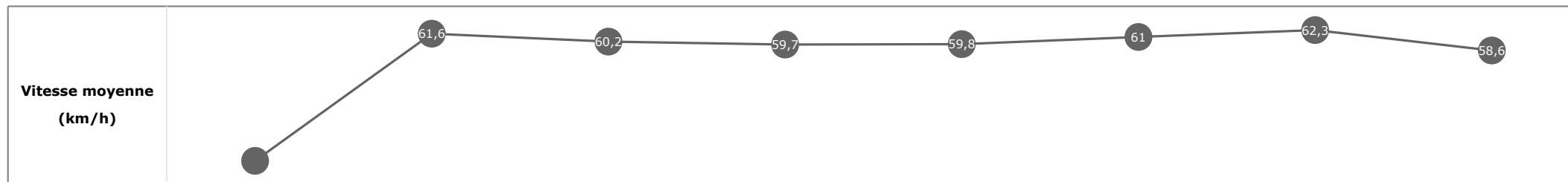


Statistiques Tracking
CAGNES-SUR-MER
C2 - PRIX GEORGES SANDOR - 1500m
dimanche 26 février 2023 - 00:00
Redk du 1er: 1'01"92

Cheval **BIG LOG**
 Jockey L. ROUSSEL
 Rang d'arrivée **2**
 Temps de parcours **01:33.02** redk : **1'02"01**
 Tronçon le plus rapide **00:11.63** (tronçon 400m - 200m)
 Vitesse maximale **65,88** (tronçon 1000m - 800m)
 Vitesse moyenne **58,2**

Données de tracking

Tronçons de 200m	DEP 1400m	1400m 1200m	1200m 1000m	1000m 800m	800m 600m	600m 400m	400m 200m	200m ARR
Temps de parcours	00:09.66	00:21.36	00:33.28	00:45.37	00:57.39	01:09.14	01:20.78	01:33.02
Temps du tronçon	00:09.66	00:11.70	00:11.92	00:12.08	00:12.02	00:11.75	00:11.63	00:12.24
Vitesse moyenne	39,1	61,6	60,2	59,7	59,8	61	62,3	58,6

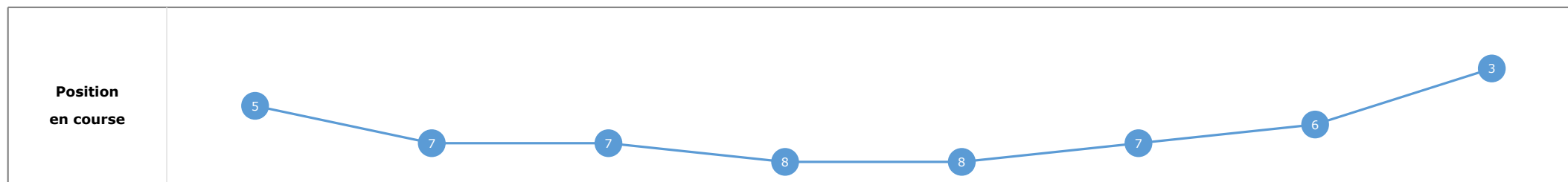
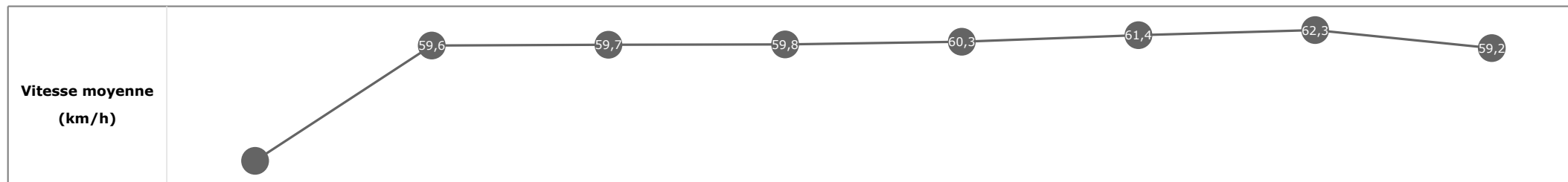


Statistiques Tracking
CAGNES-SUR-MER
C2 - PRIX GEORGES SANDOR - 1500m
dimanche 26 février 2023 - 00:00
Redk du 1er: 1'01"92

Cheval **BOZZO**
 Jockey **T. PICCONE**
 Rang d'arrivée **3**
 Temps de parcours **01:33.09** redk : **1'02"06**
 Tronçon le plus rapide **00:11.54** (tronçon 400m - 200m)
 Vitesse maximale **67,97** (tronçon 1200m - 1000m)
 Vitesse moyenne **58,2**

Données de tracking

Tronçons de 200m	DEP 1400m	1400m 1200m	1200m 1000m	1000m 800m	800m 600m	600m 400m	400m 200m	200m ARR
Temps de parcours	00:09.40	00:21.44	00:33.52	00:45.65	00:57.53	01:09.36	01:20.91	01:33.09
Temps du tronçon	00:09.40	00:12.04	00:12.08	00:12.12	00:11.87	00:11.83	00:11.54	00:12.18
Vitesse moyenne	39,9	59,6	59,7	59,8	60,3	61,4	62,3	59,2


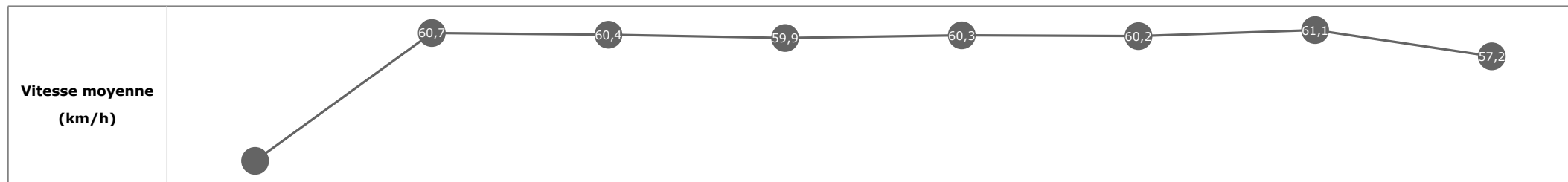


Statistiques Tracking
CAGNES-SUR-MER
C2 - PRIX GEORGES SANDOR - 1500m
dimanche 26 février 2023 - 00:00
Redk du 1er: 1'01"92

Cheval **BLACK FALCON**
 Jockey **C. DEMURO**
 Rang d'arrivée **4**
 Temps de parcours **01:33.12** redk : **1'02"08**
 Tronçon le plus rapide **00:11.79** (tronçon 400m - 200m)
 Vitesse maximale **66,13** (tronçon 1000m - 800m)
 Vitesse moyenne **58,2**

Données de tracking

Tronçons de 200m	DEP 1400m	1400m 1200m	1200m 1000m	1000m 800m	800m 600m	600m 400m	400m 200m	200m ARR
Temps de parcours	00:09.00	00:20.84	00:32.80	00:44.88	00:56.85	01:08.78	01:20.57	01:33.12
Temps du tronçon	00:09.00	00:11.83	00:11.96	00:12.08	00:11.96	00:11.93	00:11.79	00:12.54
Vitesse moyenne	41,6	60,7	60,4	59,9	60,3	60,2	61,1	57,2

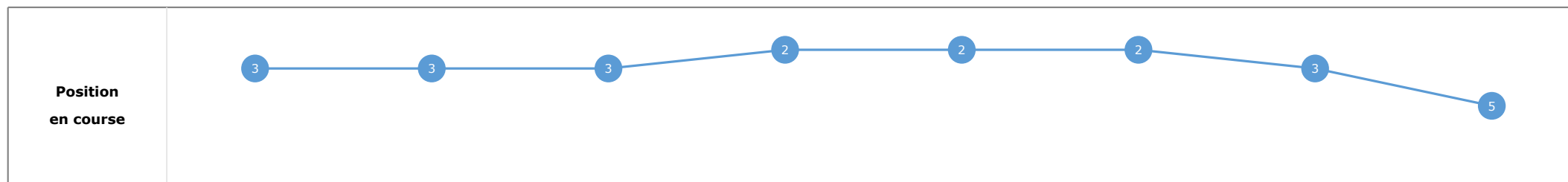
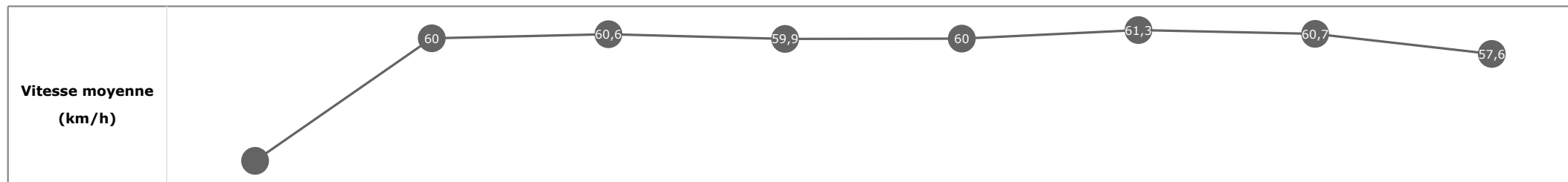


Statistiques Tracking
CAGNES-SUR-MER
C2 - PRIX GEORGES SANDOR - 1500m
dimanche 26 février 2023 - 00:00
Redk du 1er: 1'01"92

Cheval **VIVERNUS**
 Jockey **A. POUCHIN**
 Rang d'arrivée **5**
 Temps de parcours **01:33.28** redk : **1'02"18**
 Tronçon le plus rapide **00:11.83** (tronçon 400m - 200m)
 Vitesse maximale **68,58** (tronçon 1400m - 1200m)
 Vitesse moyenne **58,1**

Données de tracking

Tronçons de 200m	DEP 1400m	1400m 1200m	1200m 1000m	1000m 800m	800m 600m	600m 400m	400m 200m	200m ARR
Temps de parcours	00:09.16	00:21.11	00:33.05	00:45.09	00:57.04	01:08.89	01:20.73	01:33.28
Temps du tronçon	00:09.16	00:11.95	00:11.93	00:12.03	00:11.95	00:11.84	00:11.83	00:12.55
Vitesse moyenne	41,1	60	60,6	59,9	60	61,3	60,7	57,6

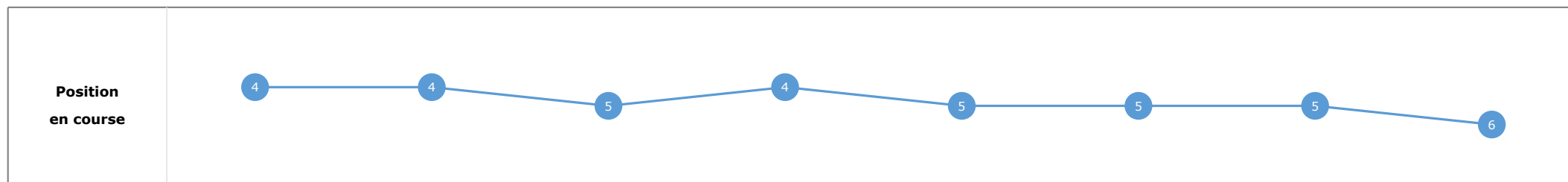
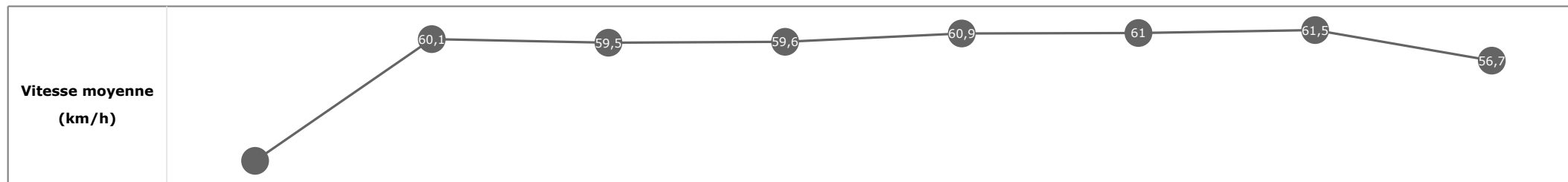


Statistiques Tracking
CAGNES-SUR-MER
C2 - PRIX GEORGES SANDOR - 1500m
dimanche 26 février 2023 - 00:00
Redk du 1er: 1'01"92

Cheval **INDIAN GOLD**
 Jockey **M. GUYON**
 Rang d'arrivée **6**
 Temps de parcours **01:33.50**
 Tronçon le plus rapide **00:11.75** (tronçon 400m - 200m)
 Vitesse maximale **68,33** (tronçon 800m - 600m)
 Vitesse moyenne **58**

Données de tracking

Tronçons de 200m	DEP 1400m	1400m 1200m	1200m 1000m	1000m 800m	800m 600m	600m 400m	400m 200m	200m ARR
Temps de parcours	00:09.18	00:21.13	00:33.28	00:45.34	00:57.25	01:09.09	01:20.85	01:33.50
Temps du tronçon	00:09.18	00:11.95	00:12.15	00:12.05	00:11.91	00:11.83	00:11.75	00:12.65
Vitesse moyenne	40,8	60,1	59,5	59,6	60,9	61	61,5	56,7


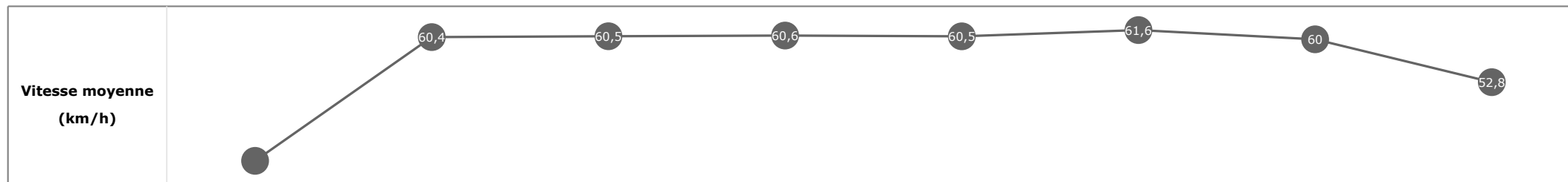


Statistiques Tracking
CAGNES-SUR-MER
C2 - PRIX GEORGES SANDOR - 1500m
dimanche 26 février 2023 - 00:00
Redk du 1er: 1'01"92

Cheval **TELL ME WHY**
 Jockey **A. LEMAITRE**
 Rang d'arrivée **7**
 Temps de parcours **01:34.70**
 Tronçon le plus rapide **00:11.84** (tronçon 600m - 400m)
 Vitesse maximale **68,83** (tronçon 1200m - 1000m)
 Vitesse moyenne **57,4**

Données de tracking

Tronçons de 200m	DEP 1400m	1400m 1200m	1200m 1000m	1000m 800m	800m 600m	600m 400m	400m 200m	200m ARR
Temps de parcours	00:09.50	00:21.42	00:33.37	00:45.36	00:57.23	01:09.07	01:21.03	01:34.70
Temps du tronçon	00:09.50	00:11.91	00:11.95	00:11.98	00:11.87	00:11.84	00:11.95	00:13.66
Vitesse moyenne	39,4	60,4	60,5	60,6	60,5	61,6	60	52,8



Statistiques Tracking
CAGNES-SUR-MER
C2 - PRIX GEORGES SANDOR - 1500m
dimanche 26 février 2023 - 00:00
Redk du 1er: 1'01"92

Cheval **FULLTIME SPEED**
 Jockey **F. VERON**
 Rang d'arrivée **8**
 Temps de parcours **01:35.02**
 Tronçon le plus rapide **00:11.86** (tronçon 800m - 600m)
 Vitesse maximale **66,92** (tronçon 1400m - 1200m)
 Vitesse moyenne **57,1**

Données de tracking

Tronçons de 200m	DEP 1400m	1400m 1200m	1200m 1000m	1000m 800m	800m 600m	600m 400m	400m 200m	200m ARR
Temps de parcours	00:09.62	00:21.63	00:33.61	00:45.63	00:57.49	01:09.42	01:21.70	01:35.02
Temps du tronçon	00:09.62	00:12.01	00:11.97	00:12.01	00:11.86	00:11.93	00:12.28	00:13.31
Vitesse moyenne	38,9	59,9	60,4	60,1	61	60,6	58,8	54

